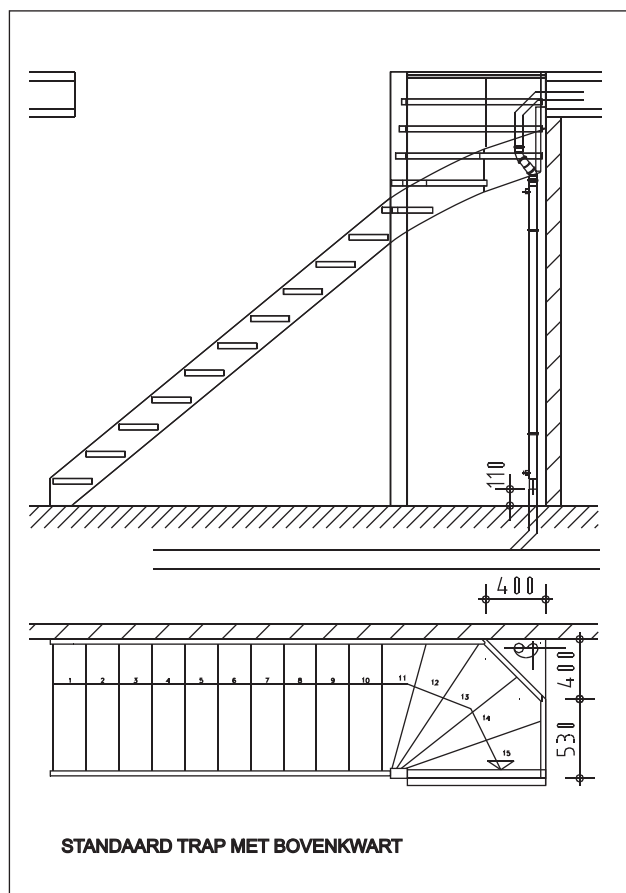
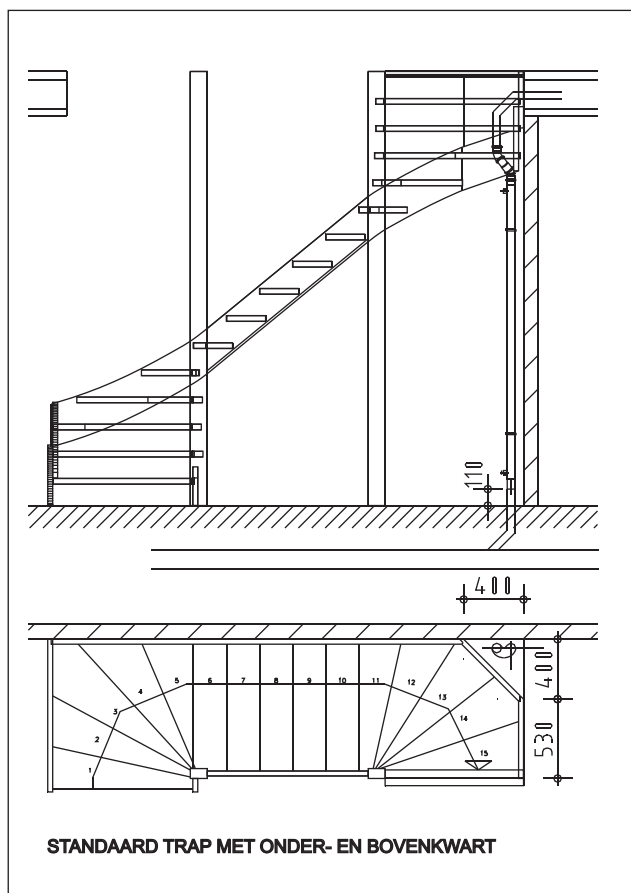


## Douchepijp-WTW in een trapkast

De Douchepijp-WTW kan geplaatst worden onder de trap in een trapkast. Het voordeel hiervan is dat de douchepijp-WTW hierdoor altijd makkelijk bereikbaar is en in veel gevallen dicht bij de doucheruimte geplaatst.

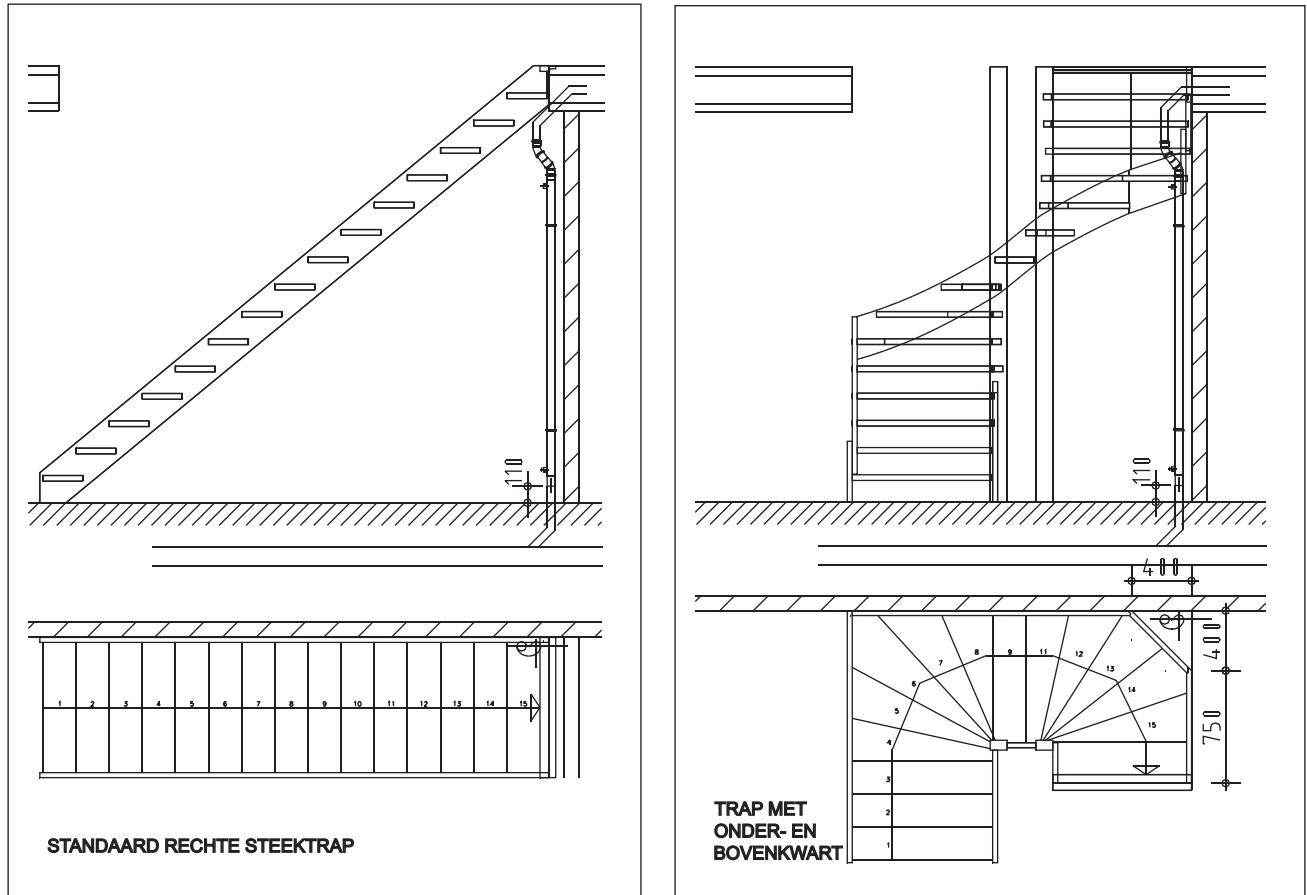
Hieronder is de toepassing van de douchepijp-WTW onder een standaard trap met onder- en bovenkward en onder een standaard trap met bovenkward in voor- en bovenaanzicht geschetst.



Bij trappen met een onder- en bovenkward en bij trappen met een bovenkward kan de douchepijp-WTW geplaatst worden door middel van het toepassen van een lepe hoek. Het bouwbesluit stelt als eis dat de optrede van een trap in een woning maximaal 185 mm mag zijn. Dit betekent dat bij trappen met een bovenkward en bij trappen met een onder- en bovenkward (direct aan de bovenzijde beginnend), de douchepijp-WTW gemonteerd kan worden.

De aansluitingen van de waterleiding kunnen naar keuze in verschillende richtingen gemonteerd worden.

Hieronder is de toepassing van de douchepijp-WTW onder een standaard rechte steektrap en onder een trap met twee kwarten in voor- en bovenaanzicht geschetst.



De douchepijp-WTW kan ook onder andere trapvormen gemonteerd worden zoals een rechte steektrap en trappen waarbij de kwarten niet direct aan het begin of einde gelegen zijn. De bovenkwart van een trap kan echter niet lager zijn dan op bovenstaande afbeelding staat aangegeven.

Ook bij deze beide situaties kan de aansluitingen van de waterleiding naar keuze in verschillende richtingen gemonteerd worden.